



Dispositif médical de classe I

**Pour la France :**

Distributeur : SM Europe, ZA de la Herbetais, 35520 La Mézière - France

Tél.: +33 (0)2 99 66 41 41 - Fax : +33 (0)2 99 66 41 31

smeurope@smeurope.fr - [www.orliman.fr](http://www.orliman.fr)

LB-I-SMEL125\_CeintureSoutienAbdominal-OnePlus\_V1

**All countries :**

Fabricante / Fabricant :



**ORLIMAN S. L. U.**

C/ Ausias March, 3 - Pol. Ind. La Pobla-L'Eliana

Apdo. de correos 49 · C.P.: 46185 - La Pobla de Vallbona Valencia - España (Spain)

Tel.: +34 96 272 57 04 - Fax: +34 96 275 87 00

Tel. Exportación: +34 96 274 23 33

E-mail: [orto@orliman.com](mailto:orto@orliman.com) · Export mail: [export@orliman.com](mailto:export@orliman.com)

[www.orliman.com](http://www.orliman.com)

LB-I-SME/L125 - Edition : 04/2018



*one***plus**

› CEINTURE DE SOUTIEN ABDOMINAL



CEINTURE DE SOUTIEN ABDOMINAL



CONTENU/DESCRIPTION

Une ceinture de soutien abdominal One Plus :

- 2 baleines dorsales amovibles en acier galvanisé,
- 2 renforts souples latéraux,
- 2 renforts souples sur la zone abdominale,
- Système de fermeture en bande auto-agrippante avec un système de passe-doigt,
- Découpe anatomique au dessus des cuisses pour un confort optimal.

Une notice du produit, à lire attentivement.

INDICATIONS

- Lombalgie.
- Amélioration de la posture.
- Contention pour petites et moyennes éventrations.
- Hypotonie abdominale.
- Traitement postopératoire.
- Prophylaxie dans les professions ou les sports qui surchargent la colonne lombo-sacrée.

COMPOSITION

Tissu principal :

- 35% Latex couvert, 45% Polyamide, 20% Polyester.

Tissu intérieur élastique :

- Couche externe : 88% Polyamide, 12% Élastomère.
- Couche interne : 82% Polyamide, 18% Élastomère.

Revêtement tissu des éclisses : 100% Polyester.

Éclisses :

- Postérieures : Acier.
- Latérales et antérieures : Plastique.

CONTIENT DU LATEX.

MISE EN PLACE

- 1-Ouvrir complètement la ceinture en détachant le Velcro®.
- 2-Repérer le logo Orliman® pour positionner la ceinture dans le bon sens (logo en haut).
- 3-Placer la ceinture autour du dos, en positionnant les 2 éclisses dorsales rigides de part et d'autre de la colonne vertébrale (Fig. 1). Procéder à sa fermeture en apportant une contention suffisante et fixer la bande Velcro® (Fig. 2).
- 4-La zone avant doit se positionner comme indiqué sur la photo (Fig. 3).

CONSIGNES DE SÉCURITÉ

Ce produit doit être installé et adapté par un professionnel de santé (pharmacien, orthopédiste, kinésithérapeute...).

Consulter immédiatement un médecin en cas de douleurs, de gonflements, de modifications des sensations ou de réactions inhabituelles. En cas d'incident grave en lien avec le dispositif, merci d'en informer le fabricant et l'administration compétente.

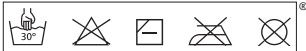
Ne pas porter le produit directement en contact avec une lésion cutanée.

Protéger toute partie du corps où un antalgique a pu être appliqué avant la mise en place du produit.

Il est fortement déconseillé de réutiliser ce produit pour un autre patient.

ENTRETIEN

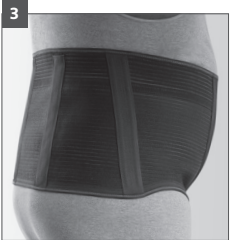
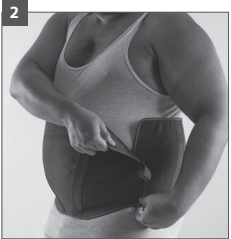
- Nettoyage à la main et au savon (max. 30°C).
- Rincer soigneusement.
- Laisser sécher à l'air libre.
- Ne pas mettre au sèche-linge.
- Ne pas javelliser.
- Ne pas utiliser de détergent.



Conserver le produit à température ambiante.

Plus d'informations sur [www.orliman.fr](http://www.orliman.fr)

CEINTURE DE SOUTIEN ABDOMINAL



TAILLE	TOUR DE TAILLE (CM)
1	130 - 140
2	140 - 150
3	150 - 161
4	161 - 172