

CONSIGNES DE SÉCURITÉ

Ce produit doit être installé et adapté par un professionnel de santé (pharmacien, orthopédiste, kinésithérapeute...).

Consulter immédiatement un médecin en cas de douleurs, de gonflements, de modifications des sensations ou de réactions inhabituelles.

Protéger toute partie du corps où un antalgique a pu être appliqué avant la mise en place du produit.

Il est fortement déconseillé de réutiliser ce produit pour un autre patient.

En cas d'incident grave en lien avec le dispositif, merci d'en informer le fabricant et l'administration compétente.

Conduite déconseillée.

ENTRETIEN

- Nettoyage à la main et au savon (max. 30°C),
- Rincer soigneusement,
- Laisser sécher à l'air libre,
- Ne pas mettre au sèche-linge,
- Ne pas javelliser,
- Ne pas utiliser de détergent,



Conserver le produit à température ambiante.



Dispositif médical de classe I
Distributeur : SM Europe - 420574626 RCS Rennes
Pour toutes informations complémentaires, contacter :
SM Europe, ZA de la Herbetais, 35520 La Mézière - France.
NOT_GenuR_20°_190603_V0



ORLIMAN S. L. U.

C/ Ausias March, 3 - Pol. Ind. La Pobla-L'Eliana
Apdo. de correos 49 · C.P.: 46185 - La Pobla de Vallbona
Valencia - España (Spain)

LBISME#L188 Edition : 2019/06



ÉCLISSES
PRÉFORMÉES
20°

Genu R[®] 20°

› ATTELLE DE GENOU AÉRÉE



ORLIMAN.

CONTENU/DESCRIPTION

Une attelle de genou Genu'R® 20° :

- 2 éclisses latérales préformées à 20°,
- 2 éclisses postérieures préformées à 20°,
- 2 sangles de pré-réglage auto-agrippantes avec boucles anti-vrilles,
- 2 sangles de fixation à mémoire de réglage avec clips extra-plats.

Une notice du produit, à lire attentivement.

INDICATIONS

Traumatisme et entorse, luxation de la rotule, lésion partielle ou déchirure ligamentaire, post-opératoire.

COMPOSITION

- Panneau contrecollé : maille grattée 100% polyester, mousse 100% polyuréthane, jersey 100%, polyester touché coton.
- Fourreaux éclisses : maille grattée 100% polyester, film 100% polyuréthane recouvert.
- Éclisses : 100% aluminium.

TAILLANT

TAILLE	HAUTEUR (CM)	TOUR DE CUISSE (CM)
Unique	40	35 - 43
1	50	43 - 53
2	50	53 - 63
1	60	43 - 53
2	60	53 - 63

MISE EN PLACE

A (figure 1)

- Ouvrir l'attelle et la placer autour de la jambe (logo Genu'R® en haut).
- La rotule doit être positionnée entre les 2 sangles de pré-réglage (sangle ❶ et ❷).

B (figure 2)

- Refermer l'attelle à l'aide des sangles en suivant l'ordre défini.

C (figure 3)

- Ajuster, si besoin, le serrage des sangles jusqu'à l'obtention d'une compression confortable.

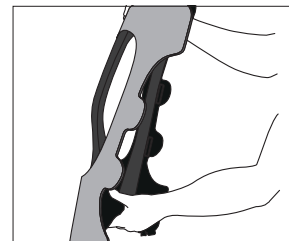


Figure 1

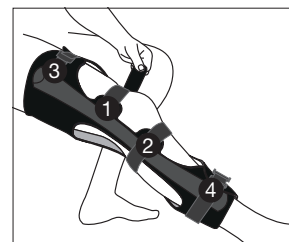


Figure 2

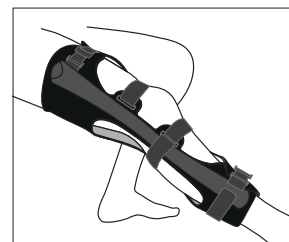


Figure 3



PLUS D'INFOS SUR
NOS PRODUITS :
www.orliman.fr